

## Pannello touch screen da 7"



Traccia il ricamo con un click

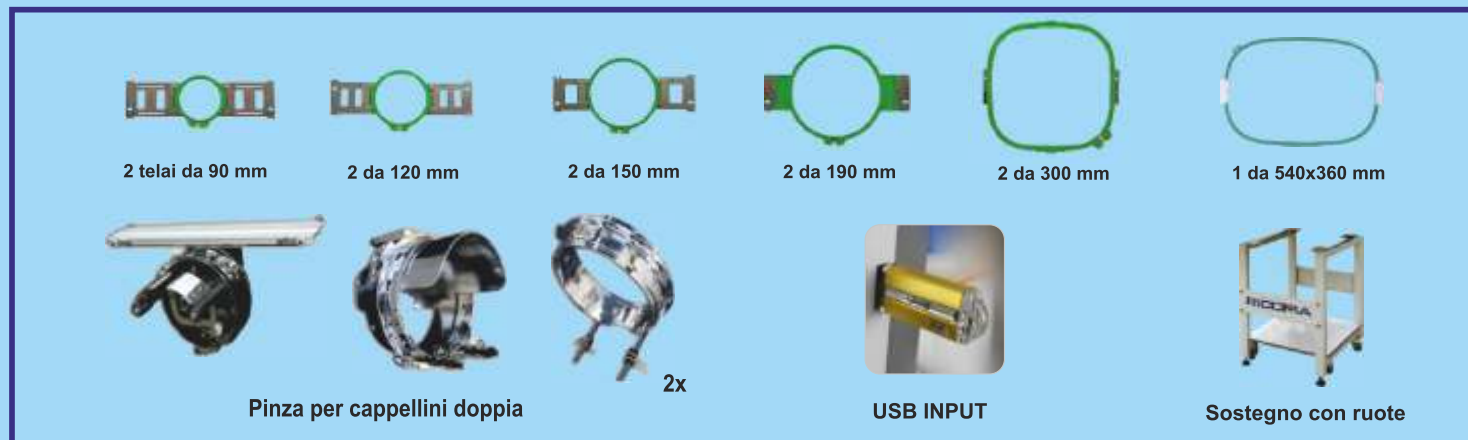
Selezione del telaio e centro automatico per evitare errori

Creazione di scritte direttamente sulla macchina


- ➔ In 15 secondi si è operativi dall'inserimento del ricamo al suo avvio.
- ➔ Ripristino del ricamo in caso d'interruzione della corrente.

- ➔ Ingrandire, ridurre, copiare, ruotare, specchiare il ricamo con semplicità.
- ➔ Stop e fuori uscita del telaio automatico nel ricamo di applicazioni.

### DOTAZIONE STANDARD



### ACCESSORI OPZIONALI



Dispositivo paillettes e cordonetto elettronico



Sistema modulare per collegamento di diverse macchine in rete

**DALTEX**®

s.a.s. di Davide Mazzoni & C.  
Via Viazza di sinistra, 2  
40054 Mezzolara di Budrio (BO)  
Tel. : (+39) 348-2464202  
<http://www.daltex.it> [info@daltex.it](mailto:info@daltex.it)

**RICOMA**  
A PASSION FOR EXCELLENCE



## MT-1501

Macchina monotesta per ricamo computerizzata con 15 aghi, tagliafilo e cambio colore automatico, ideale per il ricamo di polo, t-shirt, cappellini, borse, borsoni e **tanti altri articoli anche molto ingombranti.**

**Area di ricamo molto grande: 500 x 360 mm**

Compatta con nuovo design unico, è facilmente trasportabile. **Non avrete più limiti nel ricamo di articoli molto grandi.**

Velocità fino a 1200 punti al minuto.

Interfaccia semplice in lingua italiana, ideale per principianti con riconoscimento automatico in caso di errore.

Display touch screen con schermo a colori da 7".

Porta USB, LAN e predisposizione per WI-FI.

Incluse 6 misure diverse di telai (doppi) per ricamo su capi confezionati e in piano.

Telai doppi a 270° (360 mm) per ricamare cappellini.

Macchina affidabile con una struttura molto robusta, di nuova concezione, con l'aggiunta di particolari importanti per garantire qualità e affidabilità costante nel tempo.

**DALTEX**®



MT 1501

Velocità	1200 punti al minuto
Motore	Servomotore
Motore X-Y	Motore passo passo
Pannello	Touch screen LCD da 7 pollici
Crochet	Koban giapponese
Memoria	20 milioni di punti
Sicurezza	Stop d'emergenza e marcatura CE
Input	Usb, Ethernet e wireless
Optional	Dispositivi paillettes, doppia paillettes, cordonetto, puntatore laser, telai magnetici, pinza robot etc.



RCM 1501 LARGE

Se avete bisogno di un campo grande di ricamo oltre al metro, ecco la soluzione per voi:

RCM 1501 LARGE ha un campo di ricamo di 1200 mm x 360 mm con 15 aghi a disposizione per le vostre idee e grandi progetti.


## CARATTERISTICHE PRINCIPALI

- Progettata per ricamare anche oggetti ingombranti come borse, borsoni, sacche etc.
- Velocità fino a 1200 punti al minuto per la monotesta e 1000 punti per la multitesta.
- Piedini regolabili per un fissaggio stabile.
- Il braccio più piccolo permette di ricamare più facilmente su taschini e parti piccole.
- Il pannello operativo è in lingua italiana, di semplice utilizzo anche per principianti, il display ad alta definizione da 7 pollici vi avverte in caso di errori.
- Pannello orientabile per una visione ottimale.
- Misure dei telai pre-programmati per evitare di urtare sul telaio.
- Settaggio delle principali funzioni direttamente dal menù principale con tasto diretto per la tracciatura del disegno.
- Porta usb interna al pannello per prevenire urti accidentali.
- Tasti rapidi per tagliafilo e ago alto.
- Ideale per ricami su cappellini, t-shirt, felpe, giubbotti e materiali spessi.
- Pinza per cappellini stabile anche alla massima velocità.
- Input del ricamo tramite usb, ethernet o in rete tramite wi-fi.



MT 1202 (12 aghi)  
MT 1502 (15 aghi)

- Tagliafilo automatico.
- Funzione di stop automatico nel caso di applicazioni, impostabile dall'utente con estrema semplicità.
- Ripristino del ricamo in caso di interruzione forzata di corrente.
- Perfetta per uso casalingo e/o industriale.
- Consumo di corrente più basso di tutte le altre macchine della categoria solo 150 WATT.
- I motori asse x e y garantiscono silenziosità e vibrazioni minime.
- Tasto d'emergenza integrato.



RCM 1204 CH

Per alte produzioni si consigliano le macchine a 4 o 6 teste per ricami in piano, su capi finiti o cappellini.

Macchine con 12 o 15 aghi, area di ricamo di 500x450 mm e velocità massima fino a 1000 punti al minuto.

Con pannello a tasti o touch screen.

Silenziose e affidabili producono tutti i vostri progetti.



RCM 1206 CH

**Si producono macchine fino a 24 teste con campi personalizzati su richiesta del cliente**